

Antes de utilizar el producto, lea cuidadosamente este manual para evitar cualquier mal funcionamiento.

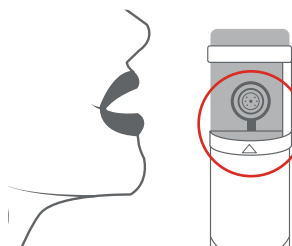
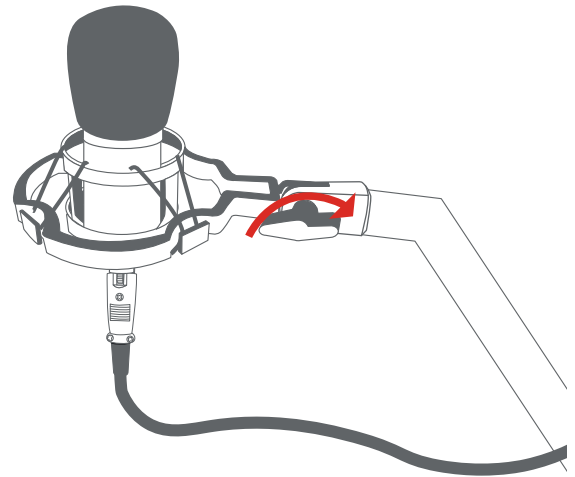
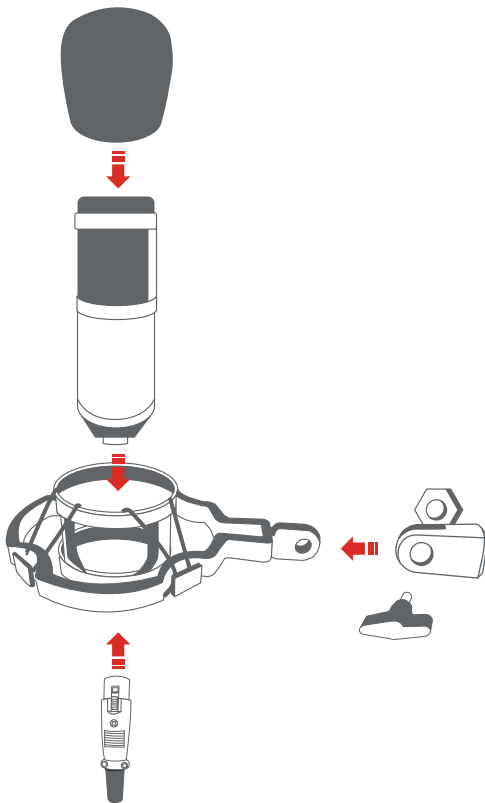
La información presentada sirve únicamente como referencia sobre el producto. Consulte nuestra página web www.steren.com para obtener la versión más reciente de este manual.

PRECAUCIONES

- Este aparato no se destina para utilizarse por personas (incluyendo niños), cuyas capacidades físicas, sensoriales o mentales sean diferentes o estén reducidas, o carezcan de experiencia o conocimiento.
- Los niños deben supervisarse para asegurar que no empleen el aparato como juguete.
- No coloque objetos pesados sobre el dispositivo.
- Evite las caídas del producto; podría sufrir daños severos.

TIPS

- Puede conectar el micrófono a una PC, con el cable XLR a 3,5 mm (incluido), en una entrada exclusiva para micrófono; es decir, la entrada NO debe ser combinada (auriculares y micrófono, por ejemplo).
- Puede usar el micrófono con una mezcladora, pero ésta debe tener alimentación Phantom. Utilice un cable XLR a XLR (no incluido).



Para un funcionamiento óptimo, hable directamente en el micrófono como se muestra en la imagen.

ESPECIFICACIONES

Sensibilidad: -34 dB +/- 2 dB
Impedancia: 1 kOhm
Relación señal ruido: -90 dBA
Respuesta en frecuencia: 20 Hz - 20 kHz

Las especificaciones pueden cambiar sin previo aviso

Before to use the product, please read carefully this manual to avoid any malfunction.

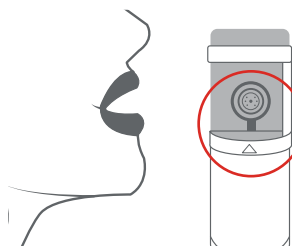
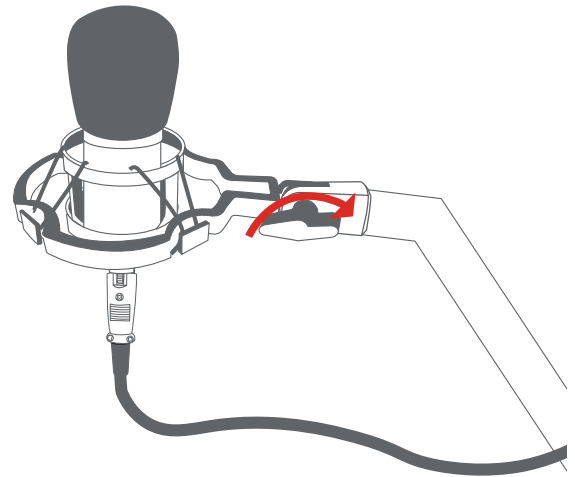
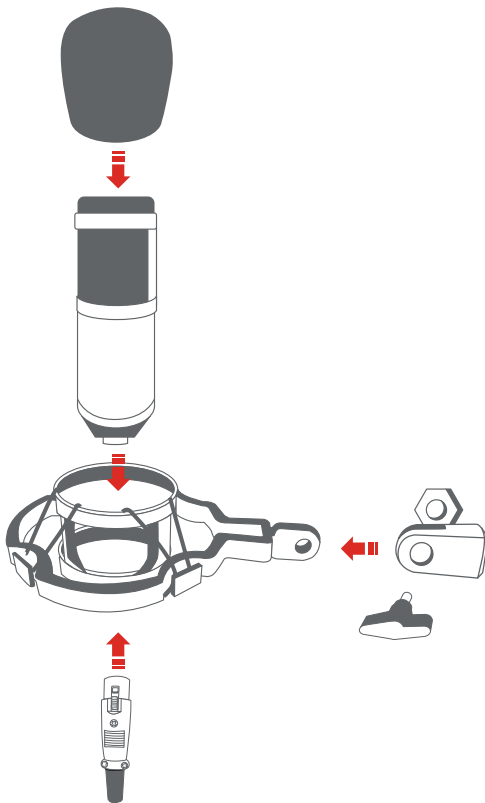
The info in this manual is shown as reference. Consult our website www.steren.com to obtain the current version of this manual.

CAUTIONS

- The children should be supervised to ensure that don't use it like a toy.
- This device is not designed for be using by people (including children) with physical capacities, sensorial or mental reduced, or they don't have the necessary experience or knowledge.
- Don't place heavy objects over the earphones.
- Avoid the drops may cause serious damages.

TIPS

- You can connect the microphone into a PC, with the XLR to 3.5 mm cable (included), in an exclusive input for microphone, that means the input don't must be combined (earphones and microphone).
- You can use the microphone with a mixer, this one must have Phantom power. Use a XLR to XLR cable (not included).



For an optimal work, you must speak directly in the microphone as shown in the image.

SPECIFICATIONS

Sensitivity: -34 dB +/- 2 dB
Impedance: 1 kOhm
SNR: -90 dBA
Frequency response: 20 Hz - 20 kHz

Specifications may change without previous notice